



# SERIE A TWITTER CLUB

#SerieATwitterClub

GIORNATA

2

## Panoramica della Giornata

L'analisi volume dei tweet

## Match più twittato

L'andamento delle conversazioni

### I NUMERI

N° totale di tweet su tutti gli hashtag dei match

48.453

N° totale di menzioni dell'account @SerieA

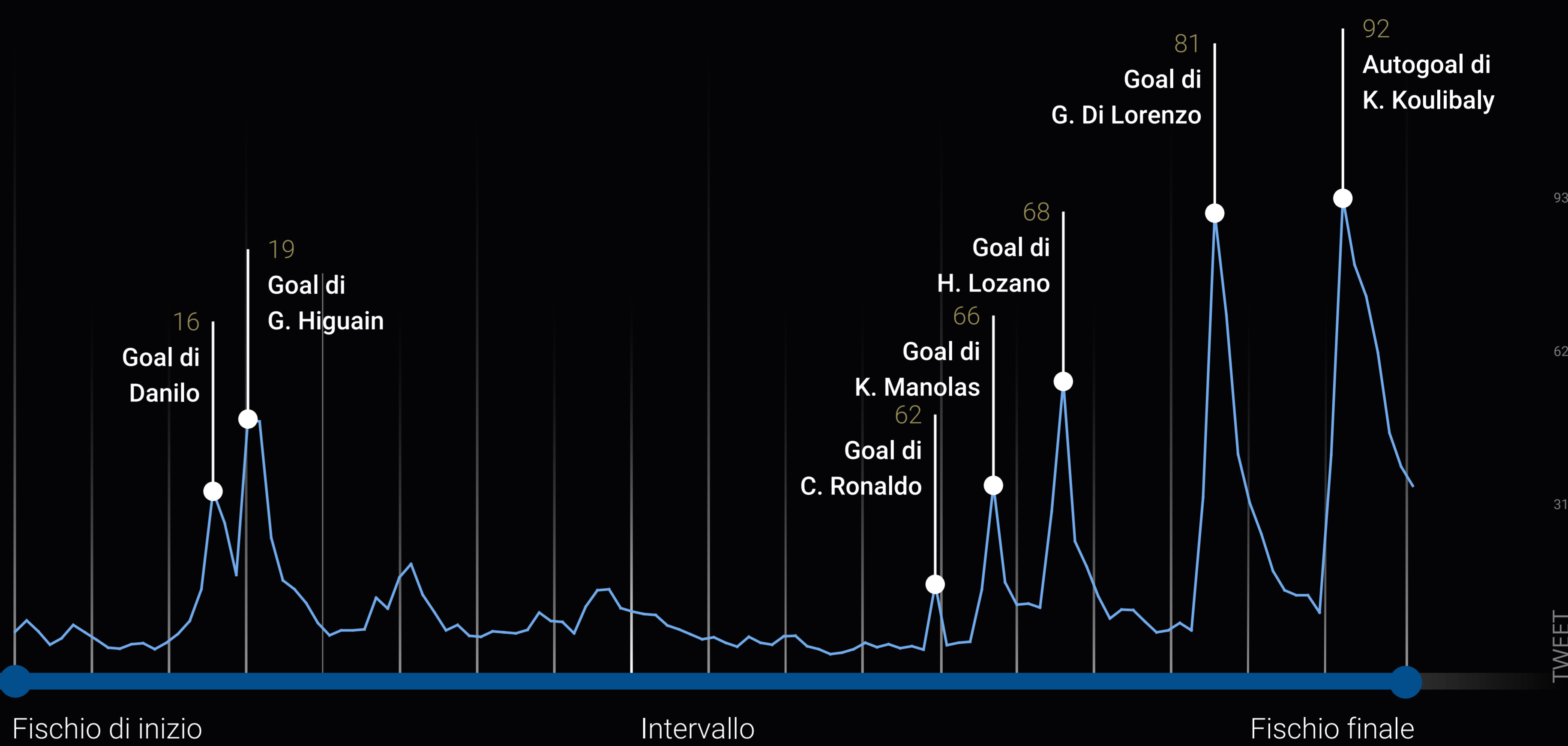
365

N° totale di tweet dell'account @SerieA

51

Numero totale di tweet pubblicati utilizzando gli hashtag dei match e gli hashtag ufficiali #SerieATIM e #WeAreCalcio dalle 00:00 del 30 agosto alle 23:59 del 1 settembre.

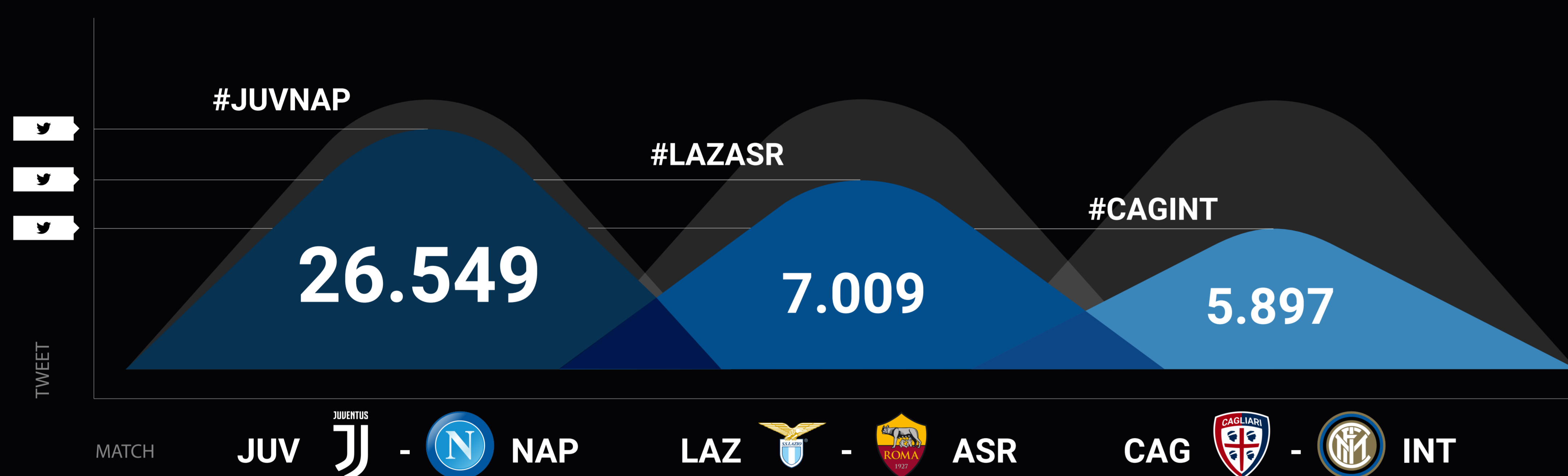
Juventus FC **JJ** 4 - 3 **N** SSC Napoli



Focus sull'andamento dei tweet pubblicati dagli utenti durante il match, con gli hashtag di riferimento (es. #JUVNAP)

## Partite più #discusse

La top 3 dei match con più tweet



Numero totale di tweet pubblicati dalle 00:00 del 30 agosto alle 23:59 del 1 settembre con gli hashtag dei match.

## Tag cloud

Gli hashtag più twittati della giornata




La tag cloud presenta gli hashtag correlati più utilizzati all'interno dei tweet contenenti gli hashtag dei match, dalle 00:00 del 30 agosto alle 23:59 del 1 settembre.

## Utenti più attivi


Gli utenti con più tweet pubblicati

## Club più attivi

I club con più tweet pubblicati



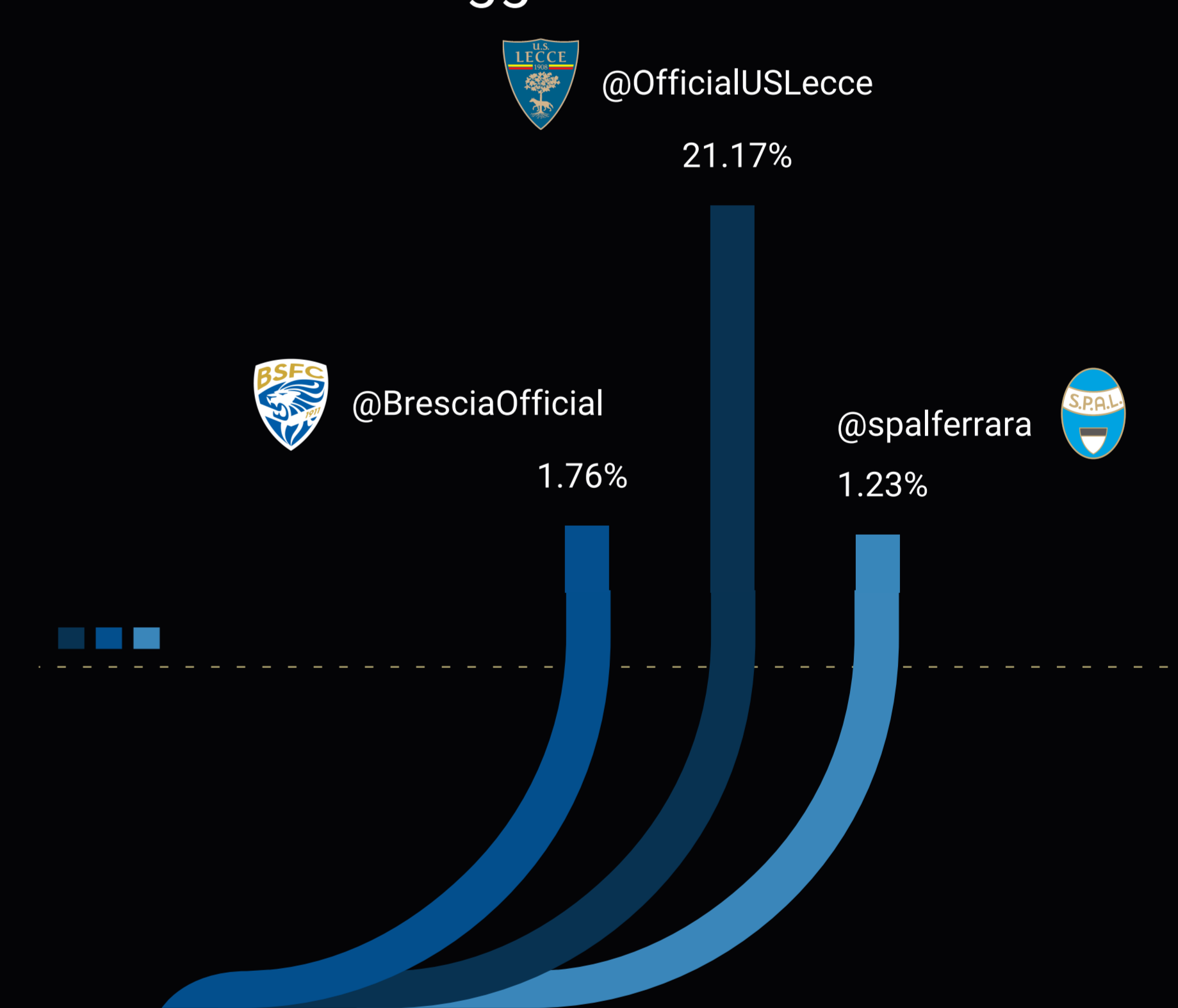
Numero totale di tweet pubblicati dai club contenenti gli hashtag dei match dalle 00:00 del 30 agosto alle 23:59 del 1 settembre.



Numero totale di tweet pubblicati dagli utenti contenenti gli hashtag dei match nell'intervallo che va dalle 00:00 del 30 agosto alle 23:59 del 1 settembre.

## Club che crescono di più

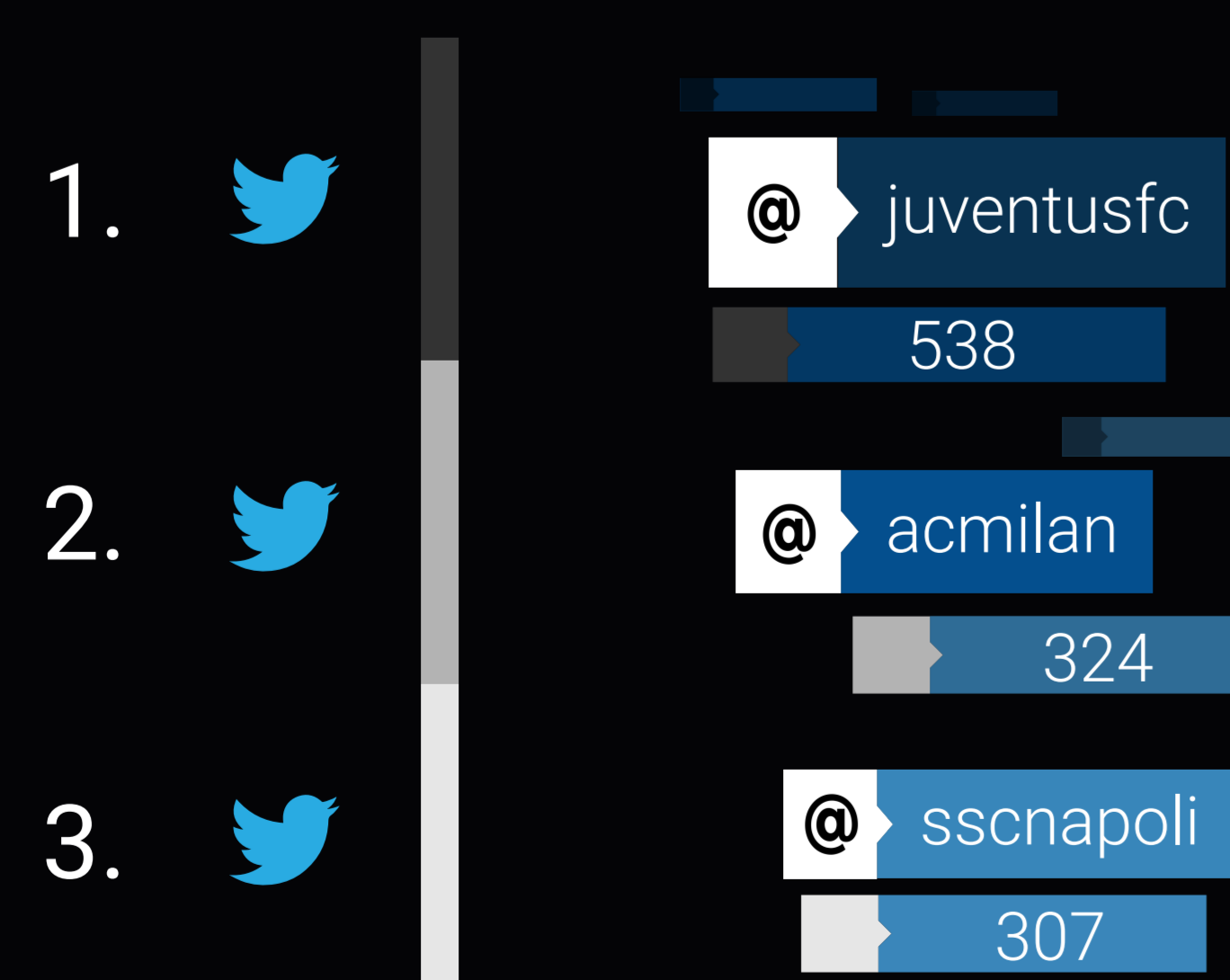
I club con maggior crescita di follower



Crescita in percentuale di follower dei club dalla giornata precedente.

## Account più menzionati

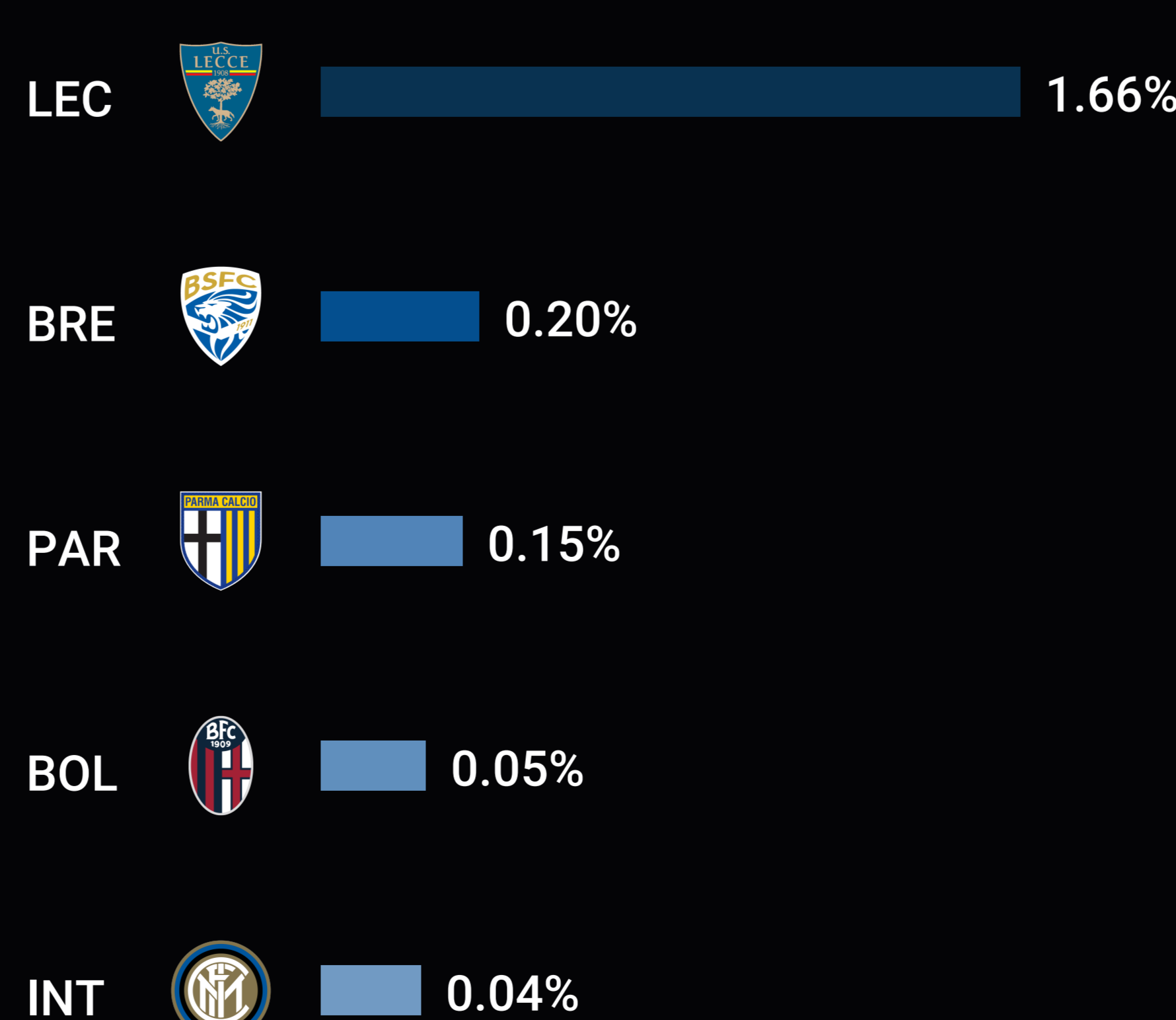
Gli account che hanno ricevuto più menzioni



Numero di tweet - con gli hashtag dei match - contenenti una menzione all'account ufficiale dalle 00:00 del 30 agosto alle 23:59 del 1 settembre.

## Top #engaging club

I club con engagement rate più alto



Percentuale di interazione relativa ai post pubblicati dai club dalle 00:00 del 30 agosto alle 23:59 del 1 settembre con gli hashtag dei match.

## Giocatori più menzionati

I giocatori che hanno ricevuto più menzioni



Numero di tweet - con gli hashtag dei match - contenenti una menzione all'account ufficiale dei giocatori dalle 00:00 del 30 agosto alle 23:59 del 1 settembre.