

# SERIE A TWITTER CLUB

#SerieATwitterClub

GIORNATA  
**15**

## Panoramica della Giornata

L'analisi volume dei tweet

### I NUMERI

N° totale di tweet su tutti gli hashtag dei match  
**38.346**

N° totale di menzioni dell'account @SerieA  
**272**

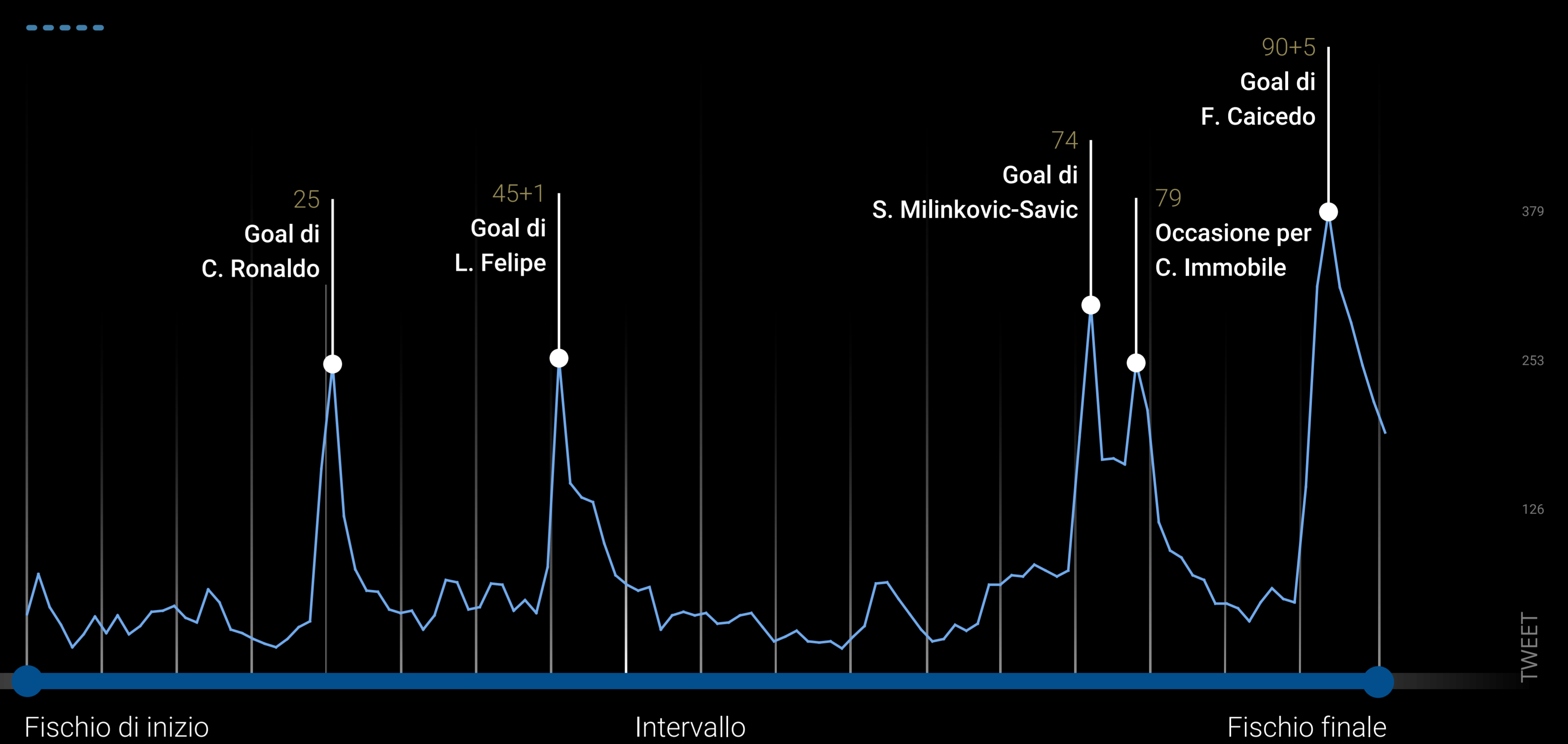
N° totale di tweet dell'account @SerieA  
**45**

Numero totale di tweet pubblicati utilizzando gli hashtag dei match e gli hashtag ufficiali #SerieATIM e #WeAreCalcio dalle 00:00 del 6 dicembre alle 23:59 del 8 dicembre.

## Match più twittato

L'andamento delle conversazioni

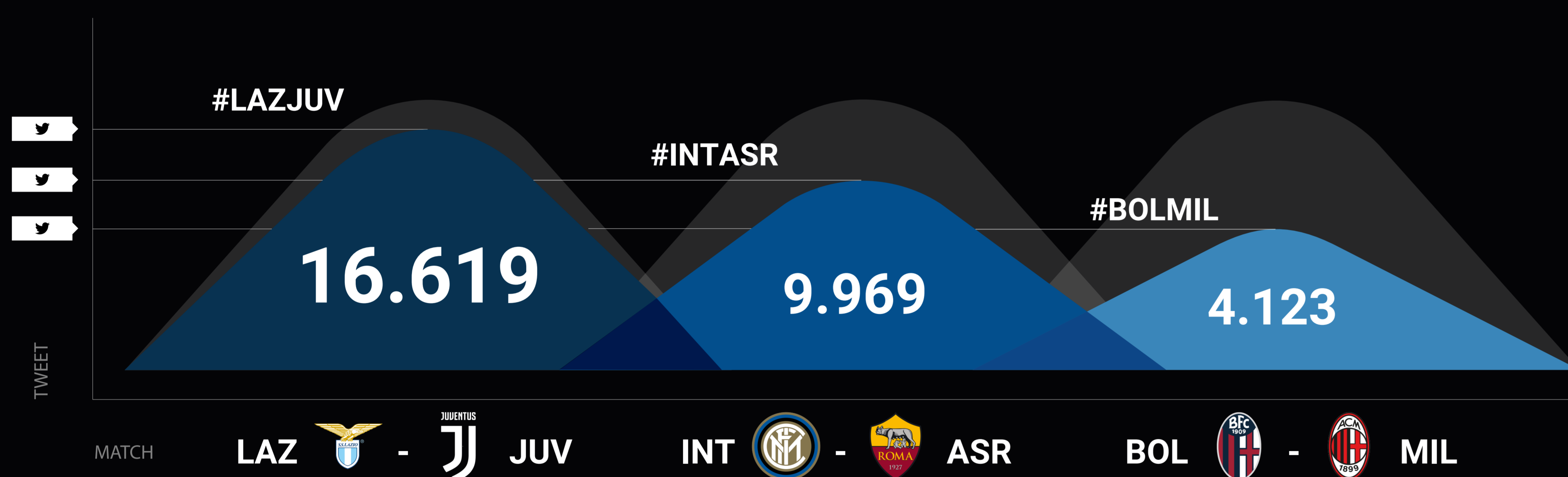
SS Lazio 3 - 1 Juventus FC



Focus sull'andamento dei tweet pubblicati dagli utenti durante il match, con gli hashtag di riferimento (es. #LAZJUV)

## Partite più #discusse

La top 3 dei match con più tweet



Numero totale di tweet pubblicati dalle 00:00 del 6 dicembre alle 23:59 del 8 dicembre con gli hashtag dei match.

## Tag cloud

Gli hashtag più twittati della giornata



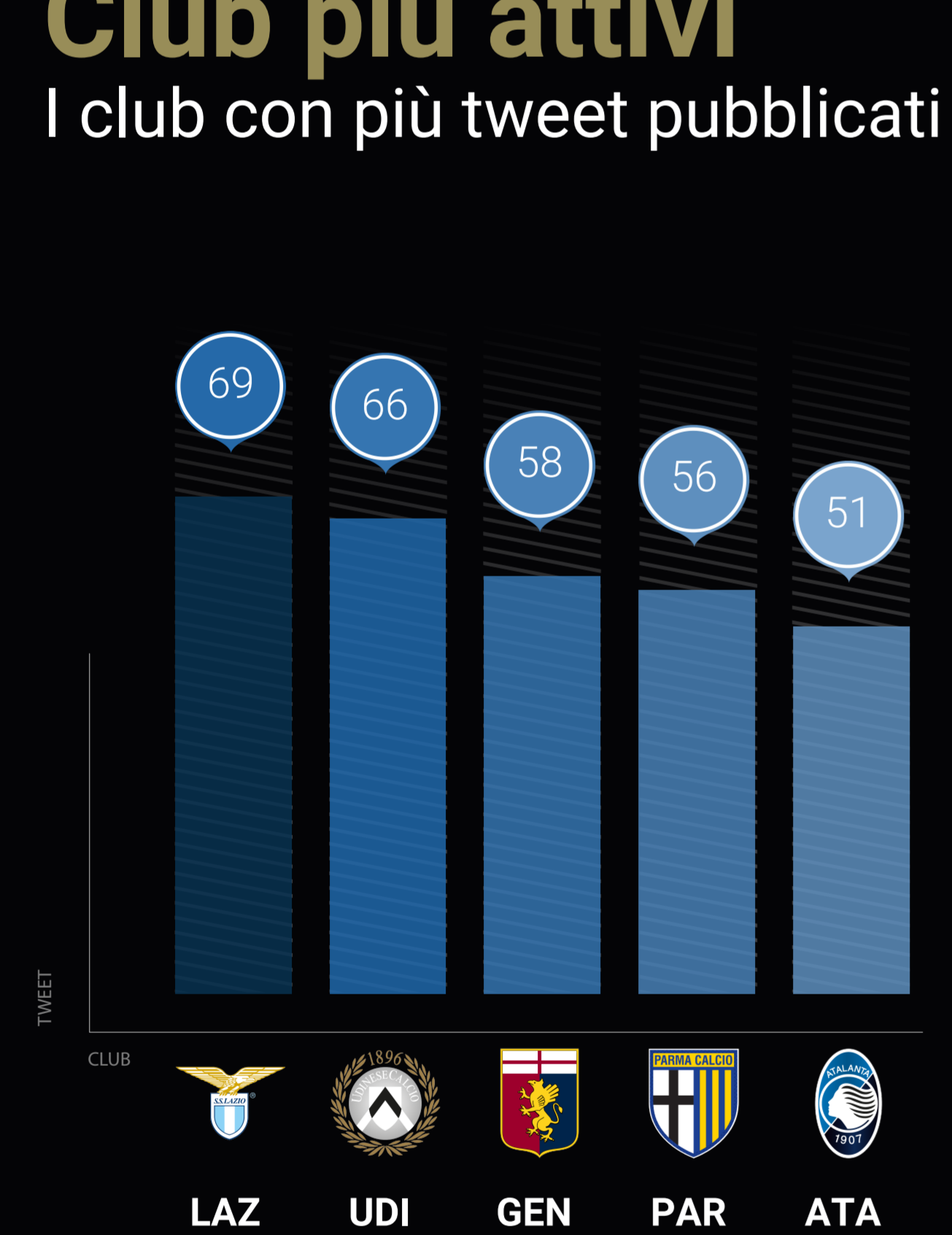
La tag cloud presenta gli hashtag correlati più utilizzati all'interno dei tweet contenenti gli hashtag dei match, dalle 00:00 del 6 dicembre alle 23:59 del 8 dicembre.

## Utenti più attivi

Gli utenti con più tweet pubblicati

## Club più attivi

I club con più tweet pubblicati



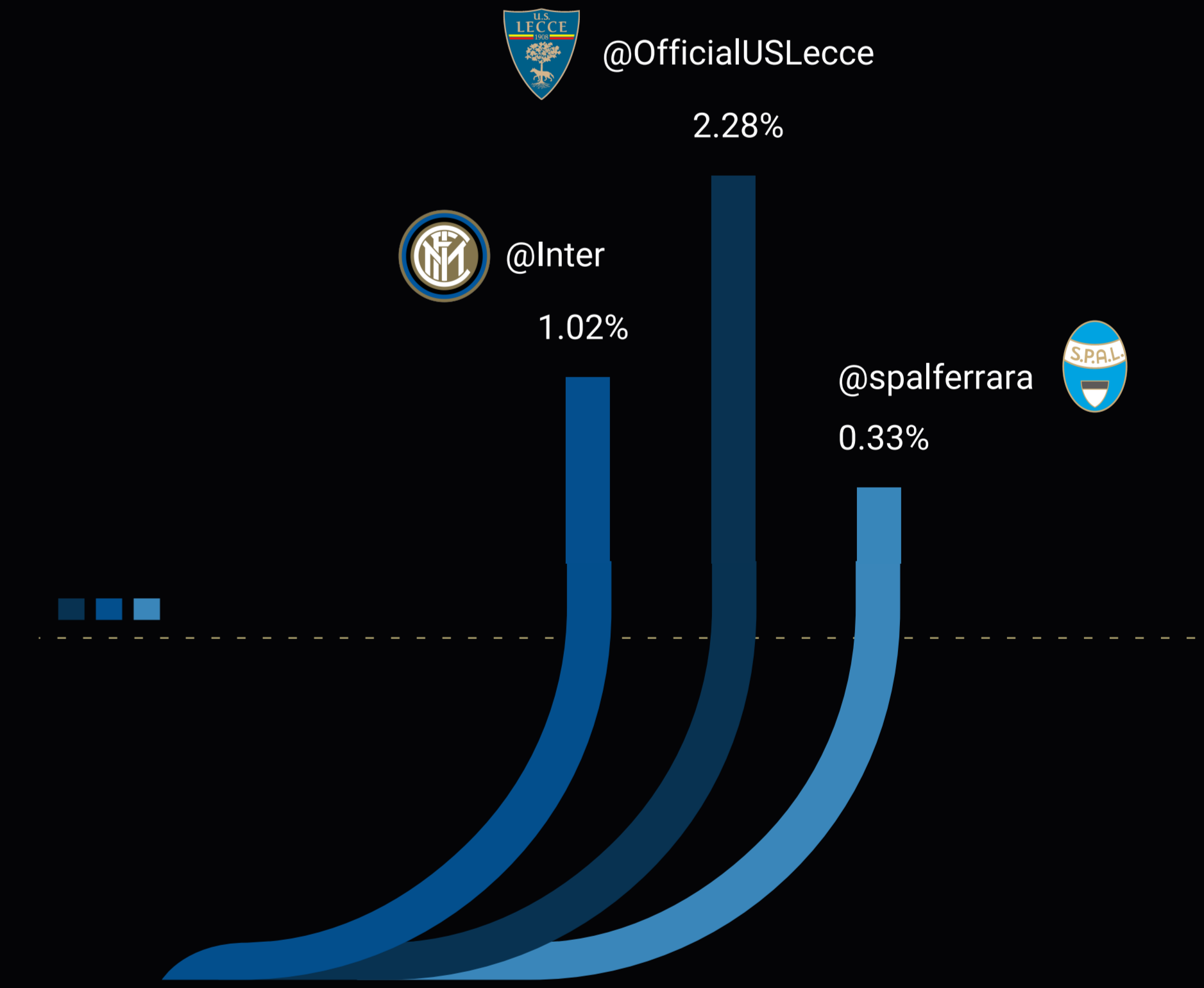
Numero totale di tweet pubblicati dai club contenenti gli hashtag dei match dalle 00:00 del 6 dicembre alle 23:59 del 8 dicembre.



Numero totale di tweet pubblicati dagli utenti contenenti gli hashtag dei match nell'intervallo che va dalle 00:00 del 6 dicembre alle 23:59 del 8 dicembre.

## Club che crescono di più

I club con maggior crescita di follower



Crescita in percentuale di follower dei club dalla giornata precedente.

## Account più menzionati

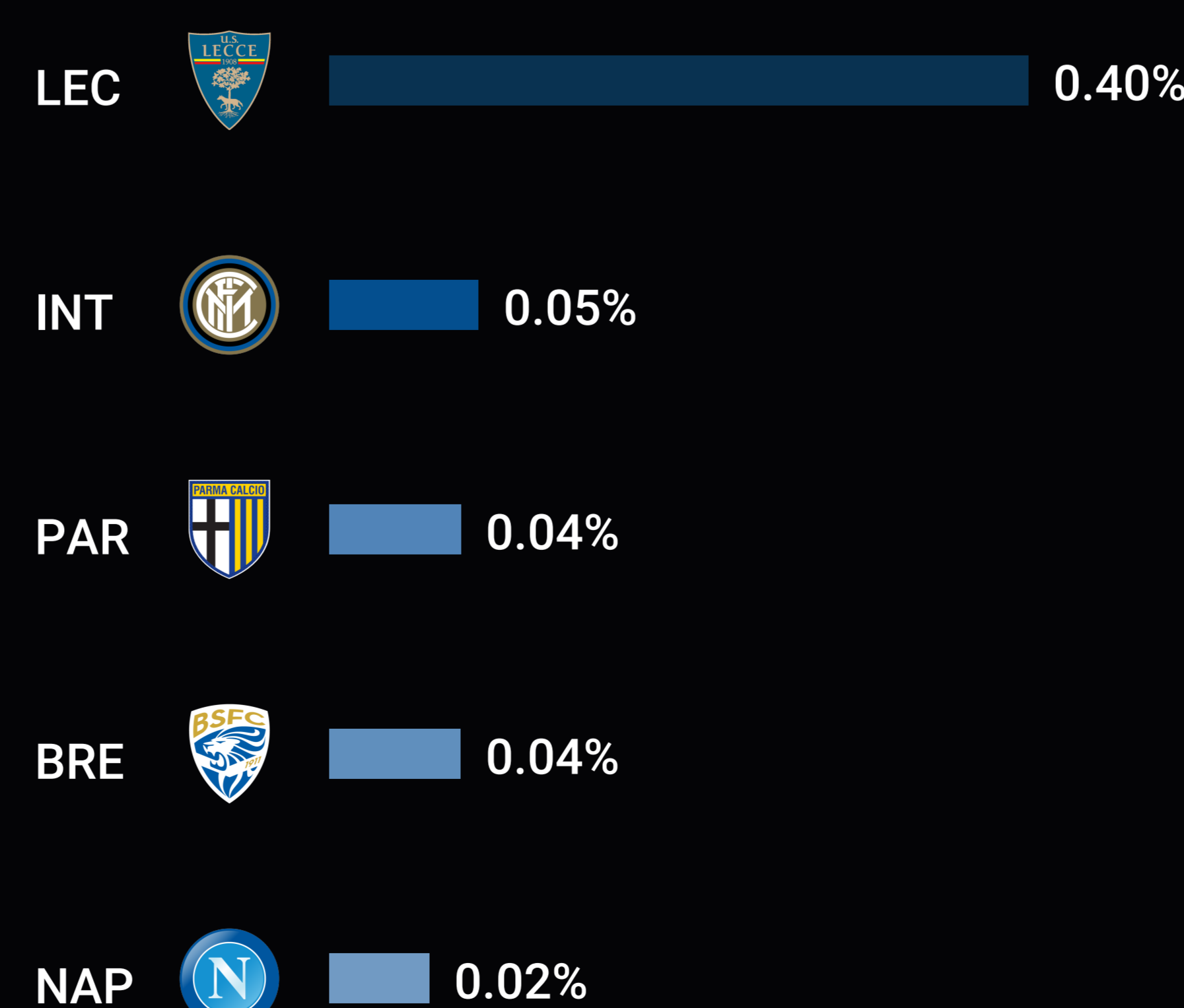
Gli account che hanno ricevuto più menzioni



Numero di tweet - con gli hashtag dei match - contenenti una menzione all'account ufficiale dalle 00:00 del 6 dicembre alle 23:59 del 8 dicembre.

## Top #engaging club

I club con engagement rate più alto



Percentuale di interazione relativa ai post pubblicati dai club dalle 00:00 del 6 dicembre alle 23:59 del 8 dicembre con gli hashtag dei match.

## Giocatori più menzionati

I giocatori che hanno ricevuto più menzioni



Numero di tweet - con gli hashtag dei match - contenenti una menzione all'account ufficiale dei giocatori dalle 00:00 del 6 dicembre alle 23:59 del 8 dicembre.

# SERIE A TWITTER CLUB

#SerieATwitterClub

GIORNATA  
**15**

## Panoramica della Giornata

L'analisi volume dei tweet

### I NUMERI

N° totale di tweet su tutti gli hashtag dei match



38.346

N° totale di menzioni dell'account @SerieA



272

N° totale di tweet dell'account @SerieA



45

Numero totale di tweet pubblicati utilizzando gli hashtag dei match e gli hashtag ufficiali #SerieATIM e #WeAreCalcio dalle 00:00 del 6 dicembre alle 23:59 del 8 dicembre.

Le immagini e i loghi usati sono a scopo illustrativo e tutti i diritti sono riservati ai rispettivi proprietari.

Il numero di tweet comprende esclusivamente i tweet originali, e non i retweet associati.

# SERIE A TWITTER CLUB

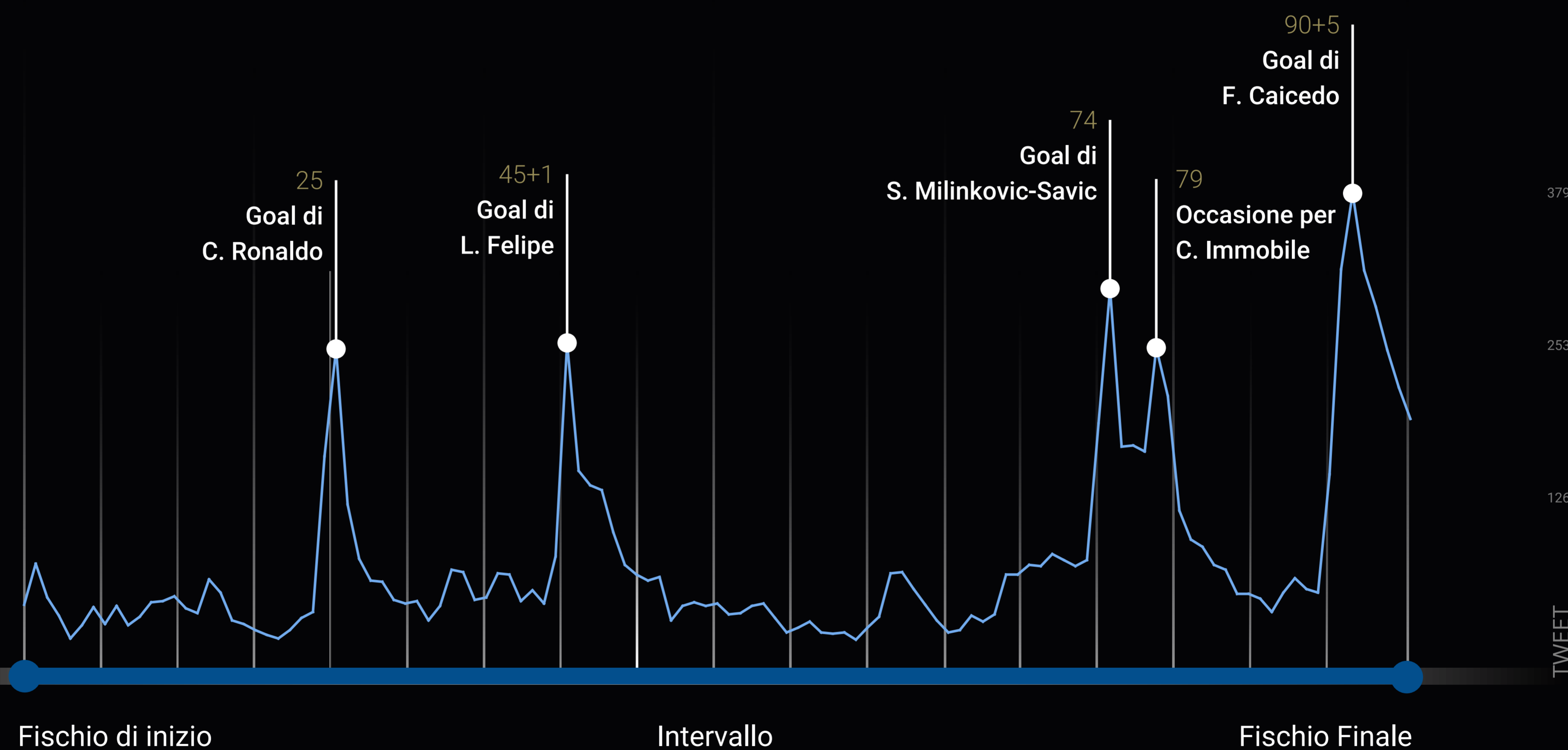
#SerieATwitterClub

GIORNATA  
**15**

## Match più twittato

L'andamento delle conversazioni

SS Lazio  3 - 1  Juventus FC



Focus sull'andamento dei tweet pubblicati dagli utenti durante il match, con gli hashtag di riferimento (es. #LAZJUV)

Le immagini e i loghi usati sono a scopo illustrativo e tutti i diritti sono riservati ai rispettivi proprietari.

Il numero di tweet comprende esclusivamente i tweet originali, e non i retweet associati.

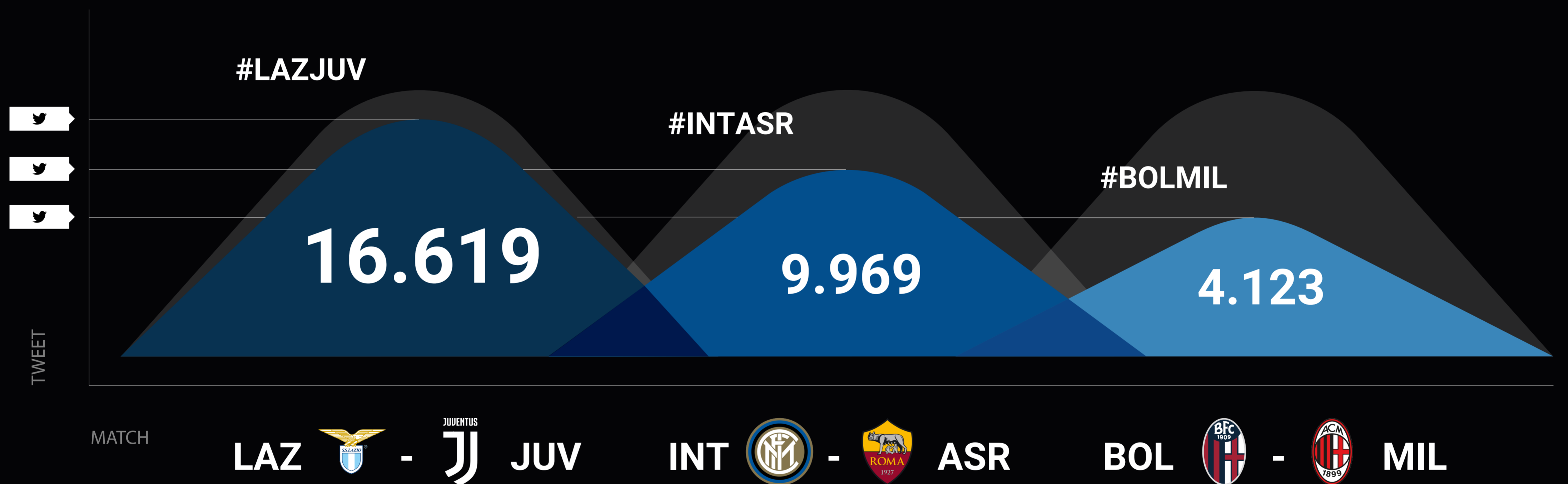
# SERIE A TWITTER CLUB

#SerieATwitterClub

GIORNATA  
**15**

## Partite più #discusse

La top 3 dei match con più tweet



Numero totale di tweet pubblicati dalle 00:00 del 6 dicembre alle 23:59 del 8 dicembre con gli hashtag dei match.

Le immagini e i loghi usati sono a scopo illustrativo e tutti i diritti sono riservati ai rispettivi proprietari.

Il numero di tweet comprende esclusivamente i tweet originali, e non i retweet associati.

# SERIE A TWITTER CLUB

#SerieATwitterClub

GIORNATA  
**15**

## Tag cloud

Gli hashtag più twittati della giornata



La tag cloud presenta gli hashtag correlati più utilizzati all'interno dei tweet contenenti gli hashtag dei match, dalle 00:00 del 6 dicembre alle 23:59 del 8 dicembre.

Le immagini e i loghi usati sono a scopo illustrativo e tutti i diritti sono riservati ai rispettivi proprietari.

Il numero di tweet comprende esclusivamente i tweet originali, e non i retweet associati.

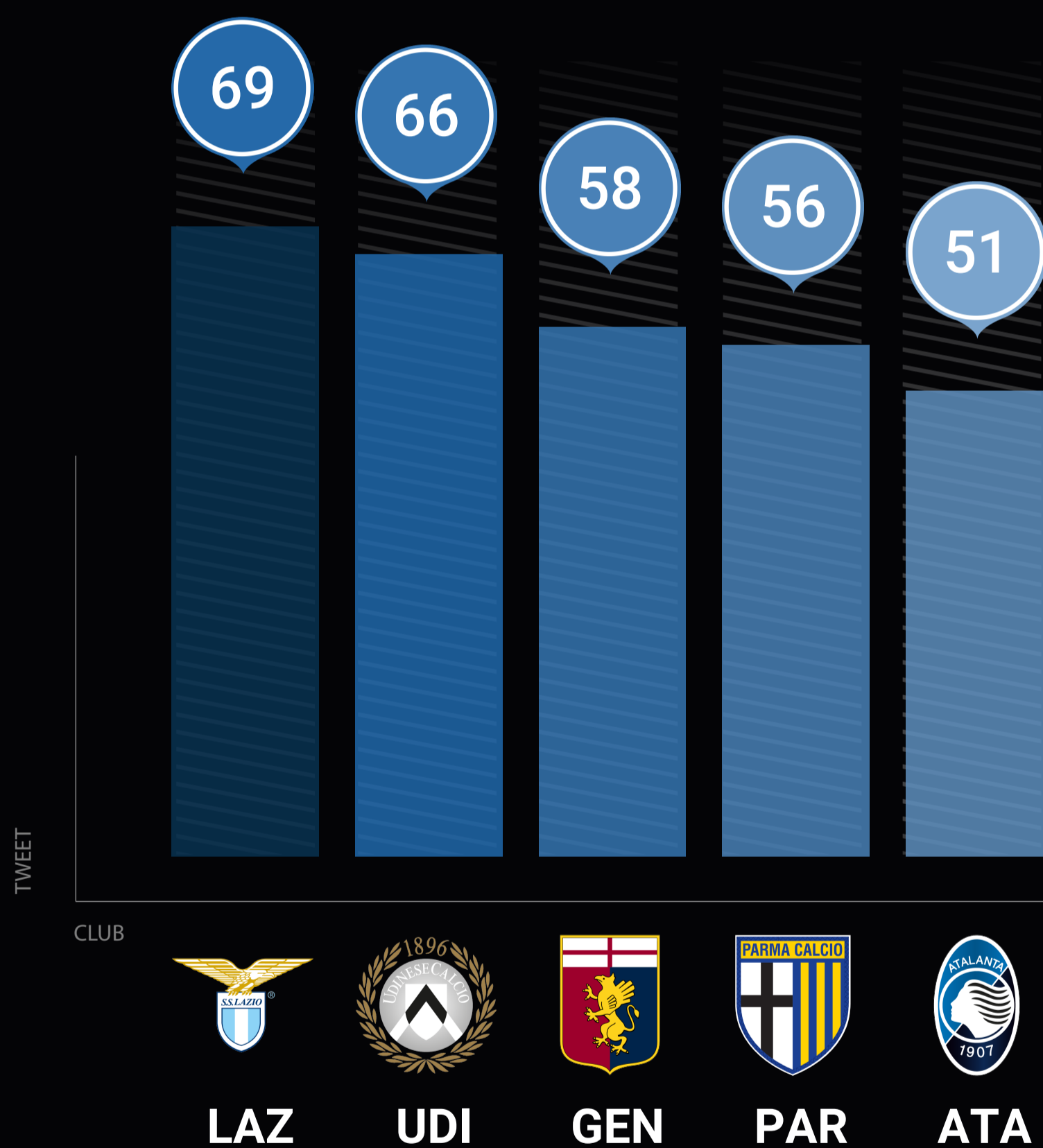
# SERIE A TWITTER CLUB

#SerieATwitterClub

GIORNATA  
**15**

## Club più attivi

I club con più tweet pubblicati



Numero totale di tweet pubblicati dai club contenenti gli hashtag dei match dalle 00:00 del 6 dicembre alle 23:59 del 8 dicembre.

Le immagini e i loghi usati sono a scopo illustrativo e tutti i diritti sono riservati ai rispettivi proprietari.

Il numero di tweet comprende esclusivamente i tweet originali, e non i retweet associati.

# SERIE A TWITTER CLUB

#SerieATwitterClub

GIORNATA  
**15**

## Utenti più attivi

Gli utenti con più tweet pubblicati

279 TWEET

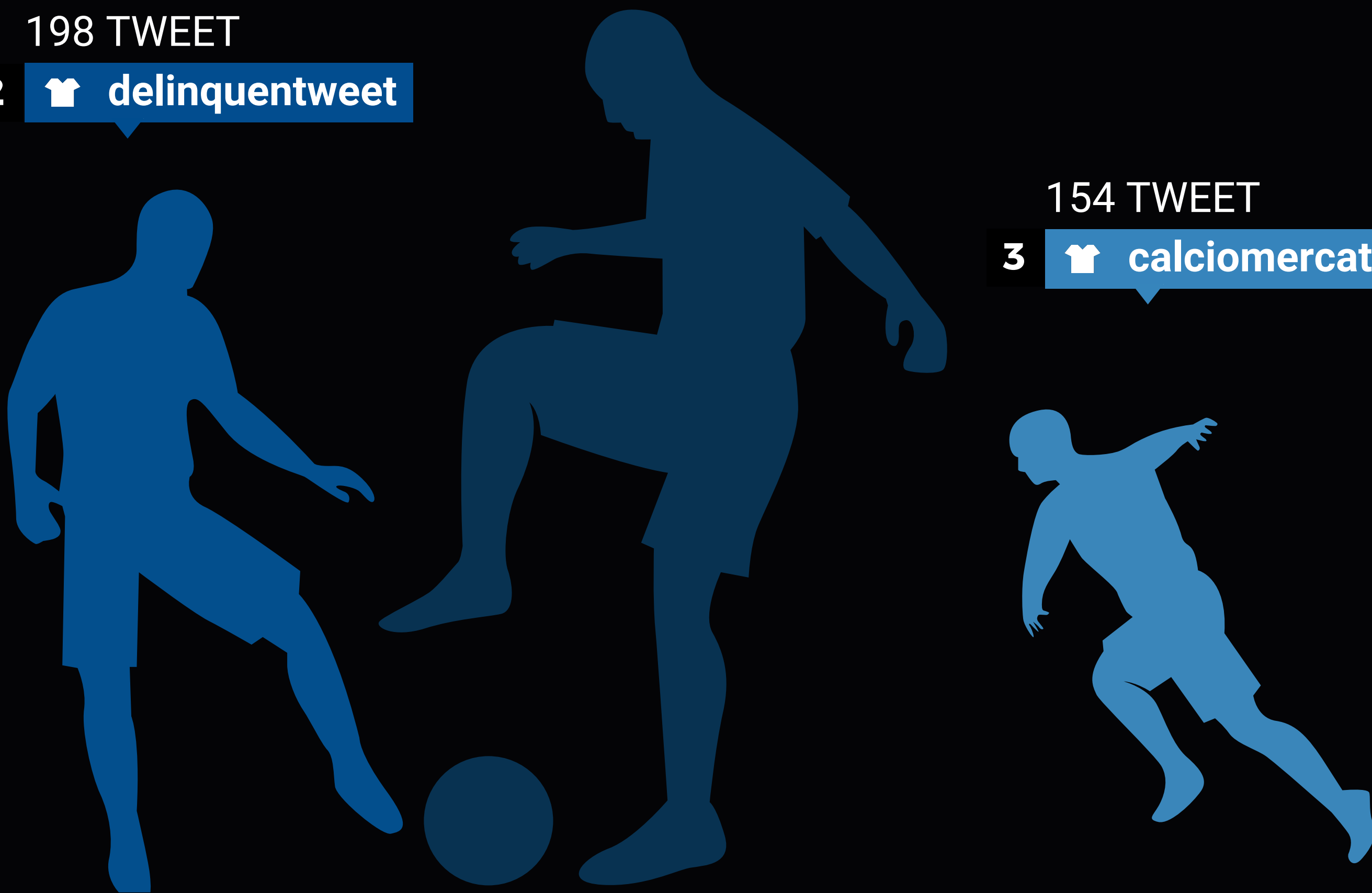
1 **footballitalia**

198 TWEET

2 **delinquentweet**

154 TWEET

3 **calciomercatoit**



Numero totale di tweet pubblicati dagli utenti contenenti gli hashtag dei match nell'intervallo che va dalle 00:00 del 6 dicembre alle 23:59 del 8 dicembre.

Le immagini e i loghi usati sono a scopo illustrativo e tutti i diritti sono riservati ai rispettivi proprietari.

Il numero di tweet comprende esclusivamente i tweet originali, e non i retweet associati.

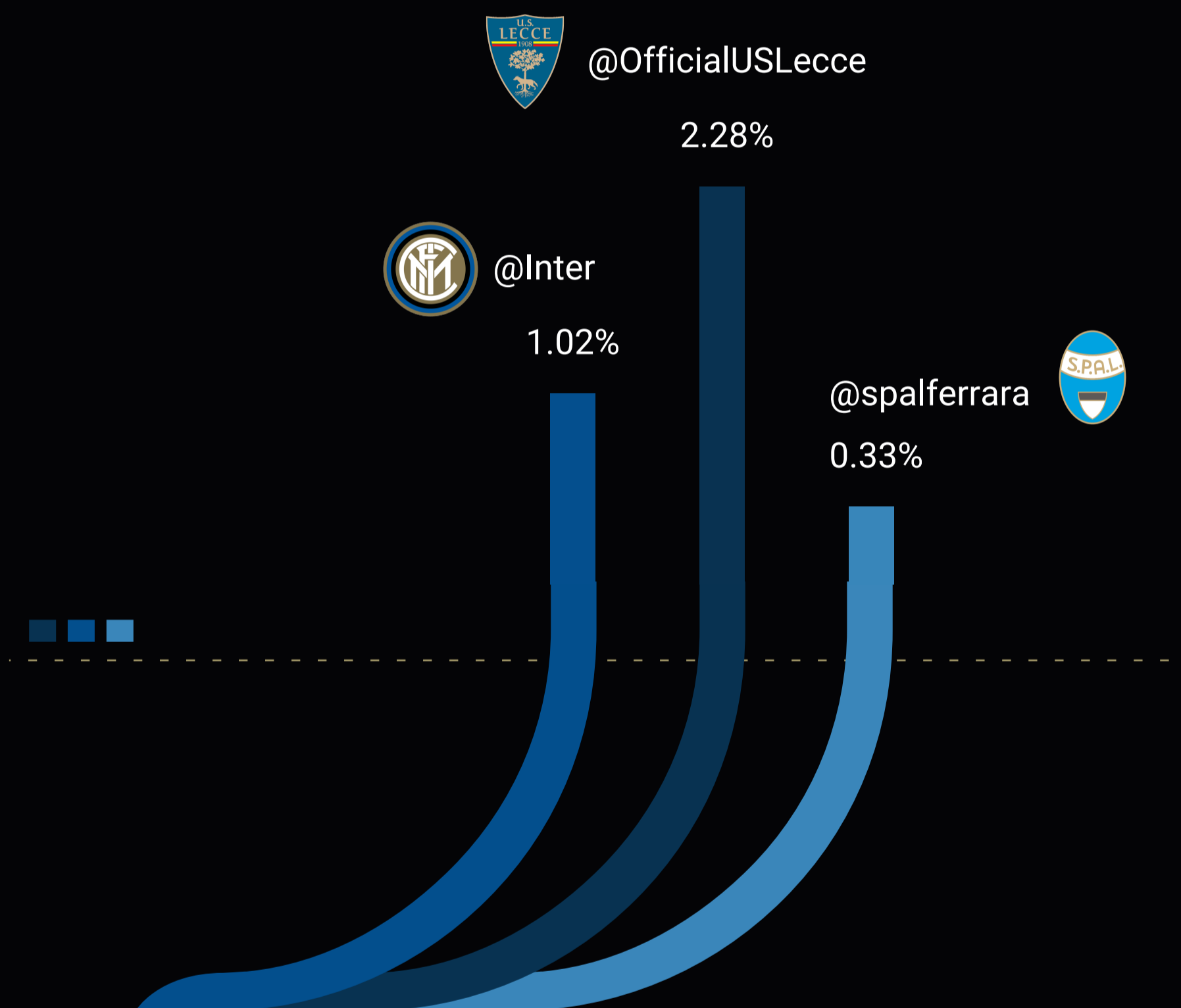
# SERIE A TWITTER CLUB

#SerieATwitterClub

GIORNATA  
**15**

## Club che crescono di più

I club con maggior crescita di follower



Crescita in percentuale di follower dei club dalla giornata precedente.

Le immagini e i loghi usati sono a scopo illustrativo e tutti i diritti sono riservati ai rispettivi proprietari.

Il numero di tweet comprende esclusivamente i tweet originali, e non i retweet associati.



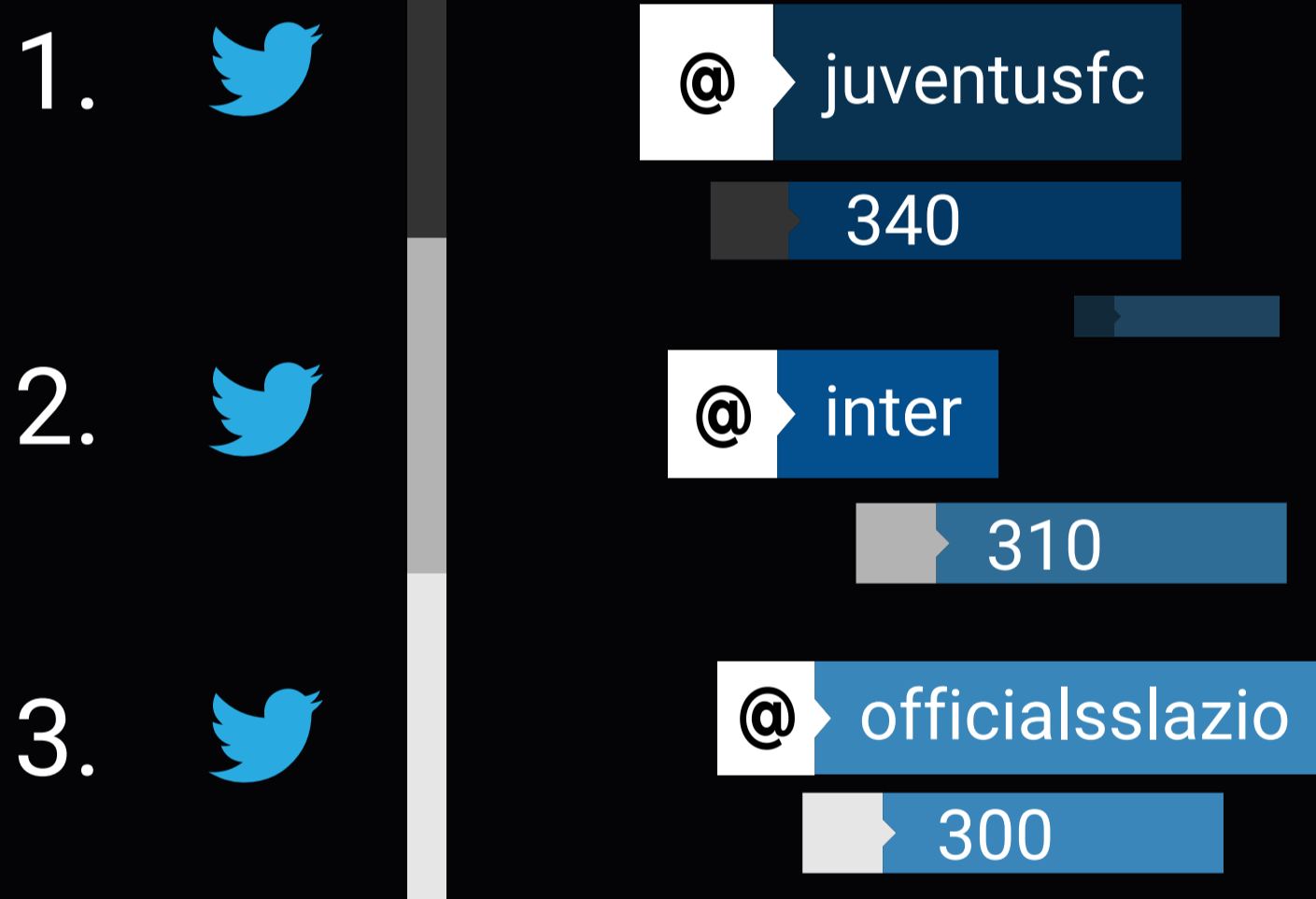
# SERIE A TWITTER CLUB

#SerieATwitterClub

GIORNATA  
**15**

## Account più menzionati

Gli account che hanno ricevuto più menzioni



Numero di tweet - con gli hashtag dei match - contenenti una menzione all'account ufficiale dalle 00:00 del 6 dicembre alle 23:59 del 8 dicembre.

Le immagini e i loghi usati sono a scopo illustrativo e tutti i diritti sono riservati ai rispettivi proprietari.

Il numero di tweet comprende esclusivamente i tweet originali, e non i retweet associati.

# SERIE A TWITTER CLUB

#SerieATwitterClub

GIORNATA  
**15**

## Giocatori più menzionati

I giocatori che hanno ricevuto più menzioni



Numero di tweet - con gli hashtag dei match - contenenti una menzione all'account ufficiale dei giocatori dalle 00:00 del 6 dicembre alle 23:59 del 8 dicembre.

Le immagini e i loghi usati sono a scopo illustrativo e tutti i diritti sono riservati ai rispettivi proprietari.

Il numero di tweet comprende esclusivamente i tweet originali, e non i retweet associati.

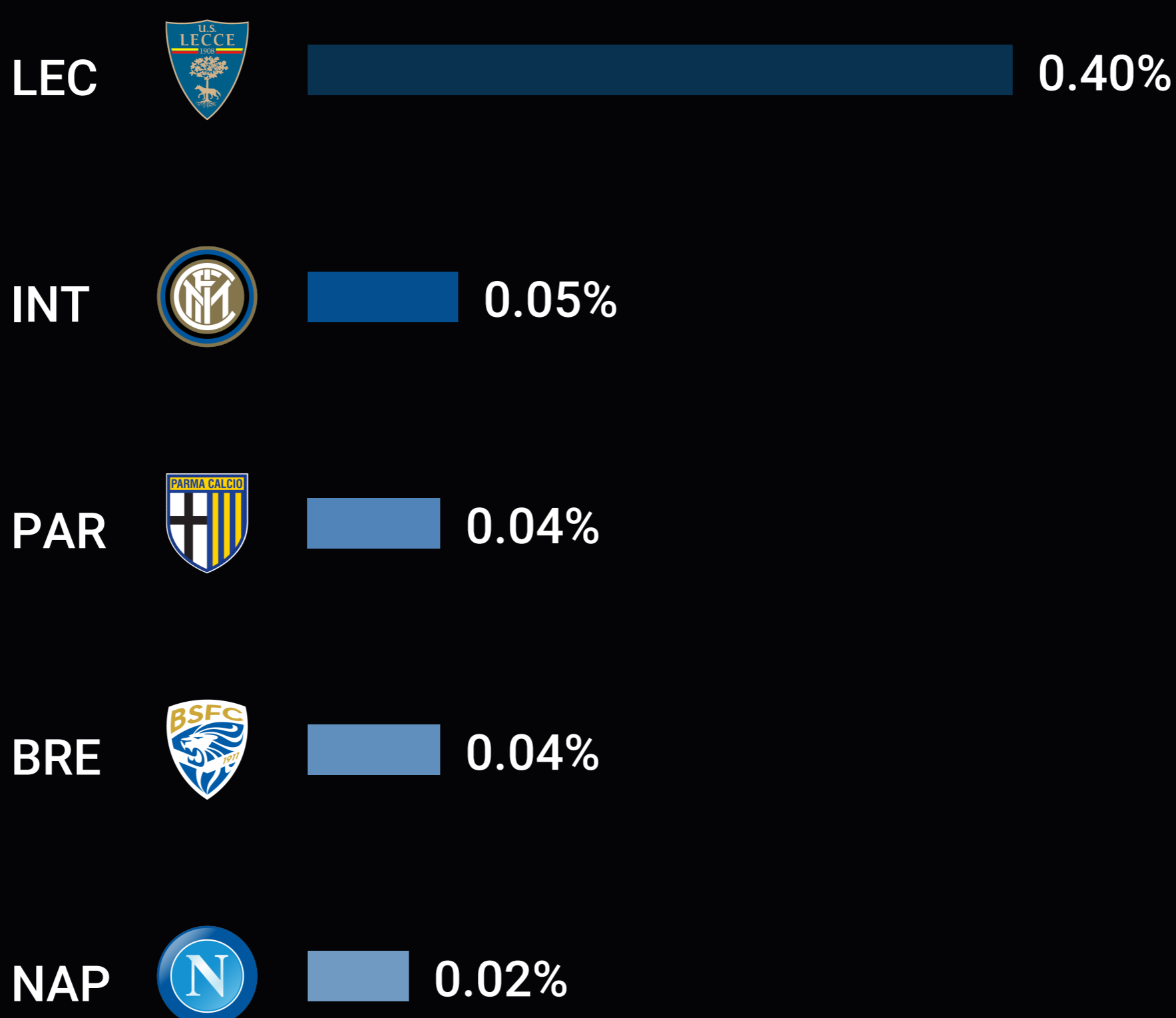
# SERIE A TWITTER CLUB

#SerieATwitterClub

GIORNATA  
**15**

## Top #engaging club

I club con engagement rate più alto



Percentuale di interazione relativa ai post pubblicati dai club dalle 00:00 del 6 dicembre alle 23:59 del 8 dicembre con gli hashtag dei match.

Le immagini e i loghi usati sono a scopo illustrativo e tutti i diritti sono riservati ai rispettivi proprietari.

Il numero di tweet comprende esclusivamente i tweet originali, e non i retweet associati.